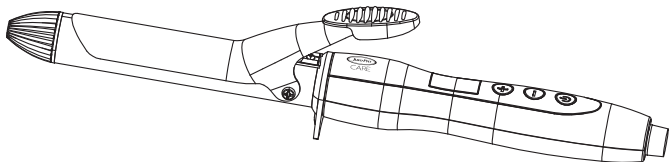




## CARE Series TB-1228

ΨΑΛΙΔΙ ΓΙΑ ΜΠΟΥΚΛΕΣ ΜΕ ΡΥΘΜΙΣΗ ΘΕΡΜΟΚΡΑΣΙΑΣ



### Ο Δ Η Γ Ι Ε Σ Χ Ρ Η Σ Η Σ

Παρακαλούμε διαβάστε όλες τις οδηγίες λειτουργίας  
πριν από την πρώτη χρήση της συσκευής

**Αγαπητέ χρήστη,** σας ευχαριστούμε που επιλέξατε τη συσκευή αυτή και σας καλωσορίζουμε στην οικογένεια των συσκευών προσωπικής περιποίησης **Juro-Pro CARE**. Για καλύτερα αποτελέσματα σας συνιστούμε να χρησιμοποιείτε μόνο γνήσια εξαρτήματα **Juro-Pro** που έχουν σχεδιαστεί αποκλειστικά για αυτό το προϊόν. Προκειμένου να χρησιμοποιείτε σωστά αυτό το προϊόν, παρακαλούμε διαβάστε προσεκτικά αυτές τις οδηγίες πριν από την πρώτη χρήση. **Δώστε ιδιαίτερη προσοχή στις Οδηγίες Ασφαλείας.**

Η συσκευή για μπούκλες **Juro-Pro CARE** TB-1228 δημιουργεί επαγγελματικές μπούκλες που διαρκούν για μεγάλο χρονικό διάστημα. Με το επαγγελματικό του σχήμα, τη ρύθμιση θερμοκρασίας, τον κύλινδρο κεραμικής επίστρωσης και την τεχνολογία θέρμανσης προσφέρει εξαιρετικά μακροχρόνιο αποτέλεσμα μπούκλας. Το χαρακτηριστικό ρύθμισης της θερμοκρασίας καθιστά τη συσκευή μοναδική, γιατί μπορεί να προσφέρει το βέλτιστο αποτέλεσμα για κάθε χρήστη.

## ΣΗΜΑΝΤΙΚΟ

Όταν χρησιμοποιείτε μια ηλεκτρική συσκευή πρέπει να λαμβάνετε τις βασικές προφυλάξεις ασφαλείας ώστε να μειωθεί ο κίνδυνος πυρκαγιάς, ηλεκτροπληξίας και/ή προσωπικού τραυματισμού. Αυτή η συσκευή είναι σχεδιασμένη μόνο για οικιακή χρήση ή για χρήση σε μη εμπορικά περιβάλλοντα οικιακού τύπου, όπως σε χώρους προσωπικού σε καταστήματα, γραφεία και άλλους επαγγελματικούς χώρους ή για χρήση από ενοίκους ξενοδοχείων, μοτέλ και άλλων παρόμοιων χώρων διαμονής.

Διαβάστε προσεκτικά όλες τις οδηγίες πριν από τη χρήση της συσκευής και φυλάξτε τις για μελλοντική αναφορά. Πάντα να εφαρμόζετε αυτές τις οδηγίες. Μπορείτε να βρείτε το παρόν εγχειρίδιο χρήσης και σε ηλεκτρονική έκδοση στην ιστοσελίδα μας, <https://www.juropro.gr>.



**Διαβάστε αυτές τις οδηγίες προσεκτικά πριν από τη χρήση. Χρησιμοποιήστε τη συσκευή όπως περιγράφεται στο παρόν εγχειρίδιο χρήσης.**


## ΠΕΡΙΕΧΟΜΕΝΑ

Οδηγίες ασφαλείας	3
Τεχνικά χαρακτηριστικά	8
Μέρη και λειτουργίες	8
Χρήση της συσκευής	8
Συντήρηση και καθαρισμός	9
Ανάλυση κι επίλυση βλαβών	10
Εγγύηση	10

## ΟΔΗΓΙΕΣ ΑΣΦΑΛΕΙΑΣ

- 1. Διατηρήστε αυτές τις οδηγίες χρήσης και τη συσκευασία για μελλοντική αναφορά.**
- 2. Συνδέστε τη συσκευή σε δίκτυο εναλλασσόμενου ρεύματος 220-240V ~ 50-60Hz.**
- 3. Αν σκοπεύετε να δώσετε τη συσκευή σε άλλο άτομο, δώστε μαζί και αυτό το εγχειρίδιο οδηγιών.**
- 4. Αυτή η συσκευή μπορεί να χρησιμοποιηθεί από άτομα με περιορισμένες σωματικές, αισθητήριες ή διανοητικές ικανότητες ή χωρίς εμπειρία και γνώση, με την προϋπόθεση ότι τη χρησιμοποιούν υπό επίβλεψη ή τους έχουν δοθεί οδηγίες από ένα άτομο που ευθύνεται για την ασφάλειά τους και που αφορούν στην ασφαλή χρήση της συσκευής και κατανοούν τους ενδεχόμενους κινδύνους που σχετίζονται με τη χρήση αυτής.**
- 5. Τα παιδιά δεν πρέπει να παίζουν με τη συσκευή και δεν**

πρέπει να καθαρίζουν ή να εκτελούν τη συντήρηση της συσκευής, εκτός αν επιβλέπονται από έναν ενήλικα.

6. Η συσκευή αυτή δεν είναι παιχνίδι και δεν πρέπει να μεταχειρίζεται σαν παιχνίδι.
7. Προσοχή! Για την ασφάλεια των παιδιών, αφαιρέστε όλα τα μέρη της συσκευασίας (πλαστικές σακούλες, χαρτόνια κ.λπ.), υπάρχει κίνδυνος ασφυξίας!
8. Ξετυλίξτε προσεκτικά το καλώδιο τροφοδοσίας πριν χρησιμοποιήσετε τη συσκευή.
9.  Προειδοποίηση! Μη χρησιμοποιείτε τη συσκευή κοντά σε νερό, πάνω από μπανιέρα, κοντά σε πισίνα, κάτω από ντους, πάνω από νεροχύτη ή άλλες συσκευές με νερό. Εάν τη χρησιμοποιείτε στο μπάνιο, υπάρχει κίνδυνος ακόμα και μετά από την απενεργοποίησή της ή την αποσύνδεσή της από το ρεύμα.
10. Για να αποφύγετε την ηλεκτροπληξία, μην βυθίζετε το φως, το καλώδιο τροφοδοσίας ή τη συσκευή σε νερό ή σε άλλα υγρά.
11. Ποτέ μην αγγίζετε μια ηλεκτρική συσκευή εάν έχει βυθιστεί στο νερό ή έχει χυθεί νερό πάνω της και αποσυνδέστε την αμέσως από το ρεύμα.
12. Προειδοποίηση! Όταν καθαρίζετε ή χειρίζεστε τη συ-

**σκευή ποτέ μη βυθίζετε τα ηλεκτρικά μέρη στο νερό ή σε οποιοδήποτε άλλο υγρό!**

- 13. Μην αγγίζετε το φικ ή τη συσκευή με υγρά χέρια ή αν τα πόδια σας είναι υγρά.**
- 14. Η συσκευή έχει σχεδιαστεί μόνο για εσωτερική χρήση σε εσωτερικούς χώρους.**
- 15. Χρησιμοποιήστε τη συσκευή μόνον όπως περιγράφεται σε αυτό το εγχειρίδιο οδηγιών.**
- 16. Μην αφήνετε τη συσκευή αφύλακτη όταν είναι συνδεδεμένη στην πρίζα.**
- 17. Προσοχή: Μην τυλίγετε το καλώδιο τροφοδοσίας γύρω από τη συσκευή.**
- 18. Αφαιρέστε το φικ από την πρίζα, τραβώντας το φικ και όχι το καλώδιο, όταν δεν χρησιμοποιείτε τη συσκευή ή όταν την καθαρίζετε.**
- 19. Μην τραβάτε και μη μεταφέρετε τη συσκευή κρατώντας τη από το καλώδιο τροφοδοσίας, μη χρησιμοποιείτε το καλώδιο τροφοδοσίας ως λαβή και κρατάτε το καλώδιο μακριά από θερμές επιφάνειες.**
- 20. Όταν η συσκευή θερμαίνεται ή όταν είναι ακόμα ζεστή μετά από τη χρήση, βεβαιωθείτε ότι η πλευρά που είναι ανθεκτική στη θερμότητα βλέπει πάντα προς τα επάνω.**

21. Προσοχή! Η συσκευή αναπτύσσει θερμότητα κατά τη διάρκεια της λειτουργίας, μην αγγίζετε τον κύλινδρο κεραμικής επίστρωσης ή τα μέρη της συσκευής που είναι κοντά στον κύλινδρο - υπάρχει κίνδυνος εγκαυμάτων.
22. Ο κύλινδρος κεραμικής επίστρωσης και το τμήμα της πλαστικής λαβής κοντά στον κύλινδρο θα ζεσταθούν σύντομα μετά από την ενεργοποίηση της συσκευής, οπότε αποφύγετε να φέρνετε αυτές τις επιφάνειες σε απευθείας επαφή με το δέρμα σας για να αποφύγετε τον κίνδυνο εγκαύματος.
23. Βεβαιωθείτε ότι κρατάτε τη συσκευή μακριά από επιφάνειες που δεν αντέχουν στη θερμότητα και μην την καλύπτετε (με πετσέτες ή με ρούχα) ενώ είναι ακόμη ζεστή.
24. Κρατήστε τη συσκευή μακριά από εύφλεκτα αντικείμενα.
25. Η συσκευή αυτή μπορεί να χρησιμοποιηθεί μόνο σε στεγνά μαλλιά. Μην τη χρησιμοποιείτε στα μαλλιά σας παρατεταμένα, μπορεί να είναι επιβλαβές για αυτά.
26. Μην επιχειρήσετε να χρησιμοποιήσετε τη συσκευή για styling τεχνητών μαλλιών.
27. Κρατάτε τον κύλινδρο κεραμικής επίστρωσης καθαρό

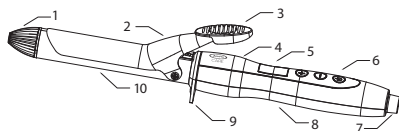
και χωρίς σκόνη. Αποφεύγετε την επαφή του με προϊόντα styling, όπως μους, σπρέι και πάστα μαλλιών. Η σκόνη και τα προϊόντα styling θα βλάψουν την κεραμική επίστρωση του κυλίνδρου.

28. Ο κύλινδρος κεραμικής επίστρωσης μπορεί να χρωματιστεί εάν χρησιμοποιείτε τη συσκευή σε βαμμένα μαλλιά.
29. Ελέγχετε τακτικά το καλώδιο τροφοδοσίας και το φις για πιθανές ζημιές.
30. Εάν το καλώδιο τροφοδοσίας είναι κατεστραμμένο, πρέπει να αντικατασταθεί από τον κατασκευαστή, ένα εξουσιοδοτημένο κέντρο σέρβις ή ένα εξειδικευμένο άτομο, ώστε να αποφευχθούν οι κίνδυνοι και οι τραυματισμοί.
31. Μη χρησιμοποιείτε τη συσκευή όταν έχει υποστεί ζημιά ή μετά από δυσλειτουργία.
32. Μη χρησιμοποιείτε τη συσκευή εάν έχει πέσει ή έχει σαφή σημάδια ζημιάς.
33. Μην επιχειρήσετε να ανοίξετε τη συσκευή ή να αποσυναρμολογήσετε οποιαδήποτε μέρη της. Αν απαιτείται έλεγχος, παραδώστε τη σε ένα εξουσιοδοτημένο service.

## ΤΕΧΝΙΚΑ ΧΑΡΑΚΤΗΡΙΣΤΙΚΑ

Όνομαστική τάση	220-240V~
Όνομαστική συχνότητα	50/60Hz
Όνομαστική ισχύς	45W
Έτοιμη για χρήση σε	90sec
Αυτόματη απενεργοποίηση ασφαλείας μετά από	60min

## ΜΕΡΗ ΚΑΙ ΛΕΙΤΟΥΡΓΙΕΣ



1	Λαβή ψαλιδιού με πλαστικό κάλυμμα
2	Ψαλίδι
3	Άκρο κυλίνδρου με πλαστικό κάλυμμα ασφαλείας
4	Άνω κάλυμμα
5	Οθόνη ένδειξης θερμοκρασίας
6	Πλήκτρα ενεργοποίησης & ρύθμισης θερμοκρασίας
7	Καλώδιο τροφοδοσίας
8	Κάτω κάλυμμα
9	Βάση στήριξης
10	Κύλινδρος με κεραμική επίστρωση τουρμαλίνης

## ΧΡΗΣΗ ΤΗΣ ΣΥΣΚΕΥΗΣ

1. Η τάση λειτουργίας της συσκευής είναι 220-240V~50/60Hz, και η μέση ισχύς είναι 45W.
2. Ελέγξτε αν η ενδεικνυόμενη τάση είναι ίδια με την τοπική τάση πριν συνδέσετε τη συσκευή στο ρεύμα.
3. Αφού συνδέσετε τη συσκευή στο ρεύμα και πιάσετε το κουμπί ενεργοποίησης, η λυχνία τροφοδοσίας θα αρχίσει να αναβοσβήνει και η συσκευή θα θερμανθεί μέχρι η θερμοκρασία να φθάσει στους 180°C.
4. Πατήστε το κουμπί θερμοκρασίας προς τα πάνω ή προς τα κάτω για να αυξήσετε



ή να μειώσετε τη θερμοκρασία κατά 10 μονάδες και να ορίσετε το επιθυμητό της επίπεδο.

5. Το εύρος θερμοκρασίας είναι από 100°C έως 220°C.
6. Κατά τη διαδικασία θέρμανσης η λυχνία "Power" στην οθόνη θα αναβοσβήνει συνεχώς μέχρι να φτάσει η θερμοκρασία στα καθορισμένα επίπεδα.
7. Αφού θερμανθεί η συσκευή στην καθορισμένη θερμοκρασία, εισέρχεται σε κατάσταση διατήρησης της θερμοκρασίας.
8. Για να αποφευχθούν πιθανοί κίνδυνοι, η συσκευή θα απενεργοποιηθεί αυτόματα αν δεν χρησιμοποιείται για πάνω από μία ώρα.
9. Όταν τελειώσετε τη χρήση, αποσυνδέστε τη συσκευή από την πρίζα, περιμένετε να κρυώσει εντελώς και στη συνέχεια αποθηκεύστε τη σε ένα στεγνό και ασφαλές μέρος.
10. Αν τυλίξετε το καλώδιο γύρω από τη συσκευή, προσέξτε να μην είναι πολύ σφικτό, ιδιαίτερα στην ένωση του με τη συσκευή.



**ΠΡΟΣΟΧΗ: Εάν θέλετε να ενεργοποιήσετε ξανά τη συσκευή, περιμένετε τρία δευτερόλεπτα πριν τη συνδέσετε ξανά στο ρεύμα.**

## **ΣΥΝΤΗΡΗΣΗ ΚΑΙ ΚΑΘΑΡΙΣΜΟΣ**

Ο σωστός και τακτικός καθαρισμός εξασφαλίζει την ασφαλή λειτουργία και παρατείνει τη διάρκεια ζωής της συσκευής.

**ΠΡΟΕΙΔΟΠΟΙΗΣΗ! Πριν εκτελέσετε εργασίες καθαρισμού και συντήρησης, απενεργοποιήστε τη συσκευή, αποσυνδέστε την από το ρεύμα και αφήστε τη να κρυώσει, για να αποφύγετε εγκαύματα και ηλεκτροπληξία.**

1. Σκουπίστε το περίβλημα της συσκευής και τον κύλινδρο κεραμικής επίστρωσης με ένα στεγνό πανί.
2. Καθαρίζετε τακτικά τη συσκευή από μαλλιά και σκόνες.
3. Ποτέ μη χρησιμοποιείτε καυστικά ή λιπαντικά μέσα καθαρισμού για να καθαρίσετε τη συσκευή.

## ΑΝΑΛΥΣΗ ΚΙ ΕΠΙΛΥΣΗ ΒΛΑΒΩΝ

- Η συσκευή δεν περιέχει εξαρτήματα που να μπορούν να επισκευαστούν από τον χρήστη.
- Εάν το καλώδιο τροφοδοσίας είναι κατεστραμμένο, πρέπει να αντικατασταθεί από τον κατασκευαστή, από ένα εξουσιοδοτημένο service ή από έναν κατάλληλα εκπαιδευμένο τεχνικό!
- Μην επιχειρήσετε να κάνετε οποιοσδήποτε επισκευές μόνοι σας, πάντα να παραδίδετε τη συσκευή σε ένα εξουσιοδοτημένο service.
- Για οποιοδήποτε τεχνικό ζήτημα επικοινωνήστε με το Τμήμα Εξυπηρέτησης Πελατών της εταιρείας ή απευθυνθείτε σε ένα εξουσιοδοτημένο service Juro-Pro. Μην επιχειρήσετε να επισκευάσετε μόνοι σας τη συσκευή.
- Περισσότερες λεπτομέρειες για τα service centers της εταιρείας θα βρείτε στην ιστοσελίδα της <https://www.juropro.gr/service-html/>.

## ΕΓΓΥΗΣΗ



Εγγυόμαστε ότι αυτή η συσκευή είναι υψηλής ποιότητας και ότι αν λειτουργεί σύμφωνα με τις οδηγίες χρήσης της δεν θα έχει κανένα πρόβλημα. Η εγγύηση έχει ισχύ για 2 χρόνια από την ημερομηνία αγοράς της συσκευής, καλύπτει την επισκευή τυχούσας βλάβης της συσκευής λόγω ελαττωματικού υλικού ή κατασκευαστικού λάθους και προβλέπει την αντικατάσταση παντός ελαττωματικού μέρους και όχι αντικατάσταση της συσκευής αποκλειόμενων περαιτέρω αξιώσεων. Η εργασία και τα ανταλλακτικά κατά την περίοδο της εγγύησης παρέχονται δωρεάν.

**Για να ισχύει η εγγύηση πρέπει να έχετε την απόδειξη αγοράς της συσκευής ή φωτοτυπία της, όπου να φαίνεται η ημερομηνία αγοράς της συσκευής, το ονοματεπώνυμο, η διεύθυνση και το τηλέφωνό σας.**

## ΟΡΟΙ ΕΓΓΥΗΣΗΣ

- Όλες οι επισκευές γίνονται από εξουσιοδοτημένα συνεργεία της αντιπροσωπείας και μόνον στην έδρα τους. Δεν γίνονται επισκευές κατ' οίκον.
- Τα έξοδα μεταφοράς καλύπτονται από τον ιδιοκτήτη της συσκευής.
- Η συσκευή ταξιδεύει αποκλειστικά με ευθύνη του ιδιοκτήτη της.
- Ο ιδιοκτήτης της συσκευής οφείλει να έχει την απόδειξη αγοράς όπου να φαίνεται η ημερομηνία αγοράς της συσκευής, το ονοματεπώνυμο, η διεύθυνση και το τηλέφωνό του.
- Η συσκευή να χρησιμοποιείται αποκλειστικά για οικιακή χρήση.

- Η εγκατάσταση και η σύνδεση να γίνεται σύμφωνα με τις οδηγίες χρήσης και εγκατάστασης της συσκευής και σύμφωνα με τους ισχύοντες κανονισμούς.
- Οποιαδήποτε επισκευή πρέπει να πραγματοποιείται μόνον από τα εξουσιοδοτημένα συνεργεία και τα ανταλλακτικά που χρησιμοποιούνται να είναι γνήσια.
- Η ενδεχόμενη επισκευή ή αντικατάσταση μερών της συσκευής ή της ίδιας της συσκευής δεν παρατείνουν τη διάρκεια της παρούσας εγγύησης, η οποία συνεχίζει σε κάθε περίπτωση έως τη λήξη των 2 ετών.
- Η παρούσα εγγύηση δεν βλάπτει τα δικαιώματα που προβλέπονται από την Ευρωπαϊκή Οδηγία 1999/44/ΕΚ και την Ελληνική νομοθεσία.

### **ΔΕΝ ΚΑΛΥΠΤΟΝΤΑΙ ΑΠΟ ΤΗΝ ΕΓΓΥΗΣΗ ΟΙ ΠΑΡΑΚΑΤΩ ΠΕΡΙΠΤΩΣΕΙΣ:**

- Φυσική φθορά από τη χρήση και αναλώσιμα (καλώδια, λυχνίες κ.λπ.).
- Κακή χρήση του προϊόντος από αμέλεια ή εσκεμμένα ή χρήση μη σύμφωνη με τις οδηγίες χρήσης και συντήρησης.
- Χρήση του προϊόντος για άλλον σκοπό από αυτόν για τον οποίο κατασκευάστηκε.
- Επαγγελματική χρήση, αλόγιστη χρήση, λάθος χειρισμοί, μειωμένη φροντίδα της συσκευής.
- Εγκατάσταση και χρήση με τρόπο που αντίκειται στις τεχνικές προδιαγραφές της χώρας και του χώρου όπου χρησιμοποιείται.
- Βλάβες από κακή ή λανθασμένη ή εκτός προδιαγραφών εγκατάσταση. Σύνδεση σε τάση διαφορετική από αυτή που αναγράφεται στην ετικέτα τύπου της συσκευής.
- Σπασμένα μέρη και βλάβες από μεταφορά και πτώση.
- Επισκευές ή απόπειρα επισκευής από μη εξουσιοδοτημένα άτομα ή συνεργεία, οπότε αυτομάτως διακόπτεται η εγγύηση.
- Χρήση μη γνήσιων ανταλλακτικών.
- Ο ετήσιος έλεγχος της συσκευής από εξουσιοδοτημένο service.
- Οτιδήποτε εκτός του ελέγχου του κατασκευαστή (φωτιά, νερό, ανωμαλίες στην τάση ηλεκτροδότησης, υπερτάσεις από κεραυνούς, σύνδεση χωρίς γείωση, λειτουργία σε διαβρωτικό ή υγρό περιβάλλον, ατυχήματα, θεομηνίες κ.λπ.).

**Η Εταιρεία αποποιείται κάθε ευθύνης, σε περίπτωση που η εγκατάσταση, η χρήση και η συντήρηση της συσκευής δεν πραγματοποιηθεί σύμφωνα με τις Οδηγίες Χρήσης που τη συνοδεύουν και από ενδεχόμενες βλάβες που μπορεί να προκύψουν, άμεσα ή έμμεσα, σε άτομα, αντικείμενα ή ζώα λόγω μη τήρησης των οδηγιών χρήσης.**



Η συσκευή αυτή συμμορφώνεται με τις οδηγίες της ΕΕ για την ηλεκτρομαγνητική συμβατότητα (EMC) 2014/30/EU, για τη χαμηλή τάση (LVD) 2014/35/EU και για τον οικολογικό σχεδιασμό (ERP) 1275/2008/EC, 801/2013/EU, 2009/125/EC. Επίσης, είναι πιστοποιημένη κατά CE, RoHS & REACH.

**ΜΑΪΝΗΤΙΚΗ Α.Ε.**  
ΕΙΣΑΓΩΓΕΣ - ΑΝΤΙΠΡΟΣΩΠΕΙΕΣ

ΘΕΣΣΑΛΟΝΙΚΗ: ΘΕΣΗ «ΜΠΙΛΛΙΑ», ΠΕΡΙΟΧΗ ΑΕΡΟΔΡΟΜΙΟΥ  
57001 – ΘΕΡΜΗ, Τ.Θ. 60541 ΤΗΛ: +30 2310 805980 FAX: +30 2310 805959  
ΑΘΗΝΑ: Β. ΑΛΕΞΑΝΔΡΟΥ 39, 12131 – ΠΕΡΙΣΤΕΡΙ  
ΤΗΛ: +30 210 9329061-2 FAX: +30 2109373632

11/2019

E-mail: [info@juropro.gr](mailto:info@juropro.gr)

<https://www.juropro.gr>



Το σύμβολο αυτό, επάνω στο προϊόν ή στη συσκευασία του, υποδεικνύει ότι δεν πρέπει να μεταχειρίζεστε το προϊόν αυτό ως οικιακό απόρριμμα. Το προϊόν χαρακτηρίζεται σύμφωνα με την ευρωπαϊκή οδηγία 2012/19/ΕΕ περί ηλεκτρικών και ηλεκτρονικών συσκευιών (waste electrical and electronic equipment – WEEE). Η οδηγία προκαθορίζει τα πλαίσια για την απόσυρση και την αξιοποίηση των παλαιών ηλεκτρικών και ηλεκτρονικών οικιακών συσκευιών, με ισχύ σε όλη την ΕΕ. Θα πρέπει να παραδίσετε το προϊόν στα κατάλληλα σημεία συλλογής για ανακύκλωση ηλεκτρικών και ηλεκτρονικών συσκευιών. Εξασφαλίζοντας ότι το προϊόν αυτό διατίθεται σωστά, συμβάλλετε στην αποτροπή ενδεχόμενων αρνητικών συνεπειών για το περιβάλλον και την ανθρώπινη υγεία, οι οποίες θα μπορούσαν να προκληθούν από ακατάλληλο χειρισμό απόρριψής του. Για περισσότερες πληροφορίες σχετικά με την ανακύκλωση του προϊόντος αυτού, επικοινωνήστε με το δημαρχείο της περιοχής σας, την τοπική υπηρεσία αποκομιδής απορριμμάτων ή με το κατάστημα από όπου το αγοράσατε.